

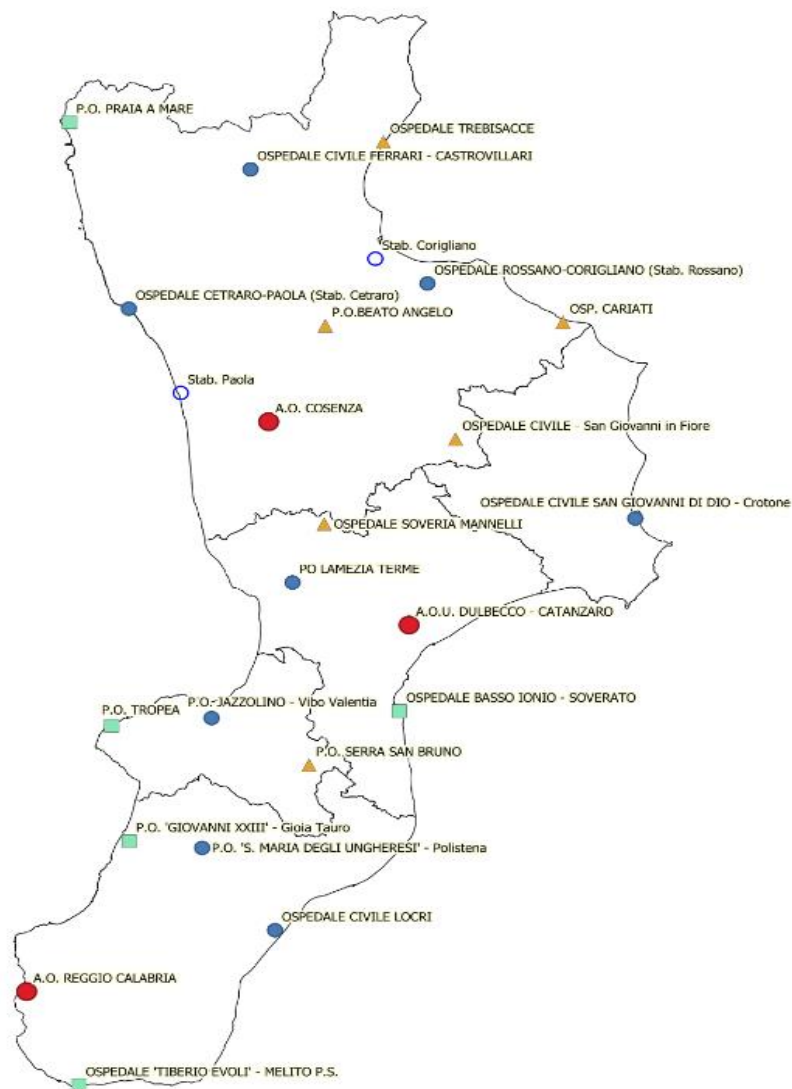
LE RETI DEL SISTEMA SANITARIO E SOCIOSANITARIO DELLA CALABRIA

Catanzaro, 12 LUGLIO 2023

**1. LA PROGRAMMAZIONE DELLA RETE OSPEDALIERA:
DALLA VISIONE OSPEDALE CENTRICA ALLA PROSPETTIVA DELLE RETI E
DEI PERCORSI**



La Rete Ospedaliera



Legenda

- HUB - DEA II liv
- SPOKE - DEA I liv
- Ospedale Gen. - PS
- ▲ Ospedale di Zona Disagiata - PSZD
- Stabilimento dell'Azienda di riferimento - DEA I liv

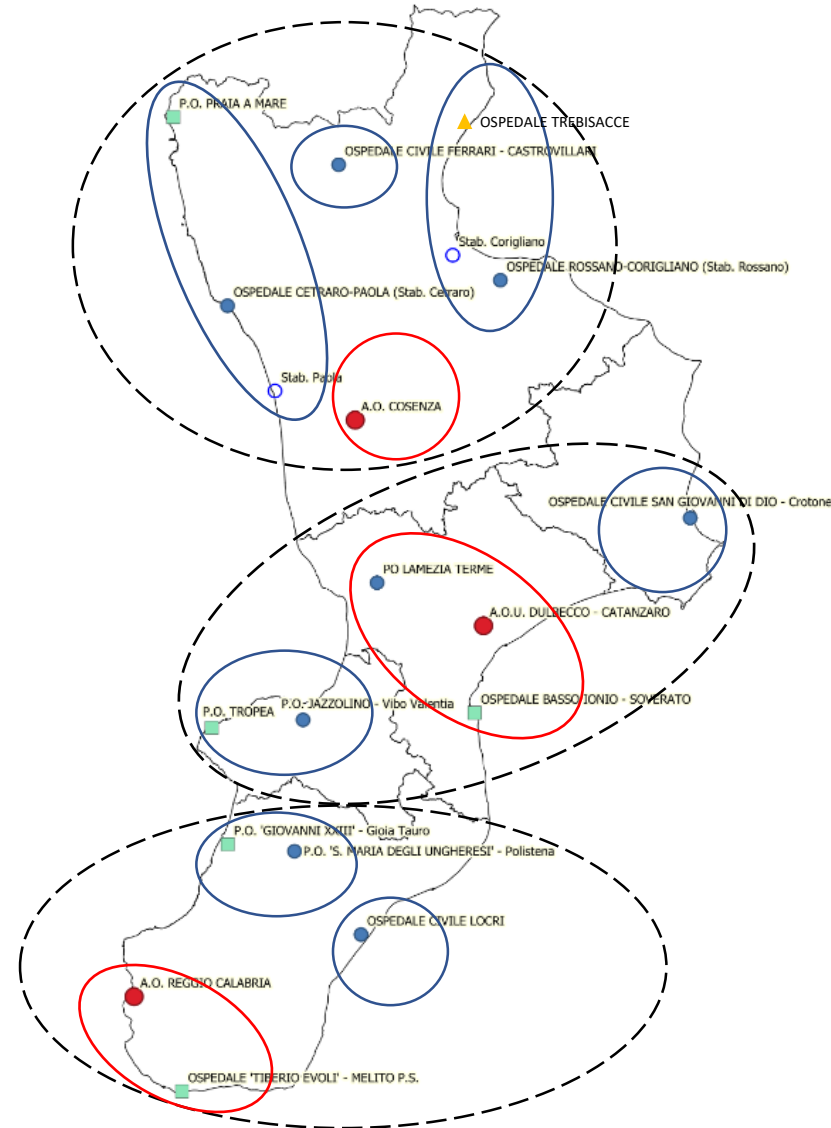
DEA: Dipartimento di Emergenza e Accettazione

0 10 20 km



L'integrazione dei punti della rete ospedaliera nell'orizzonte di programmazione

- **Le Aree ottimali**
- **I nodi Hub ottimali**
- **I punti Spoke ottimali**

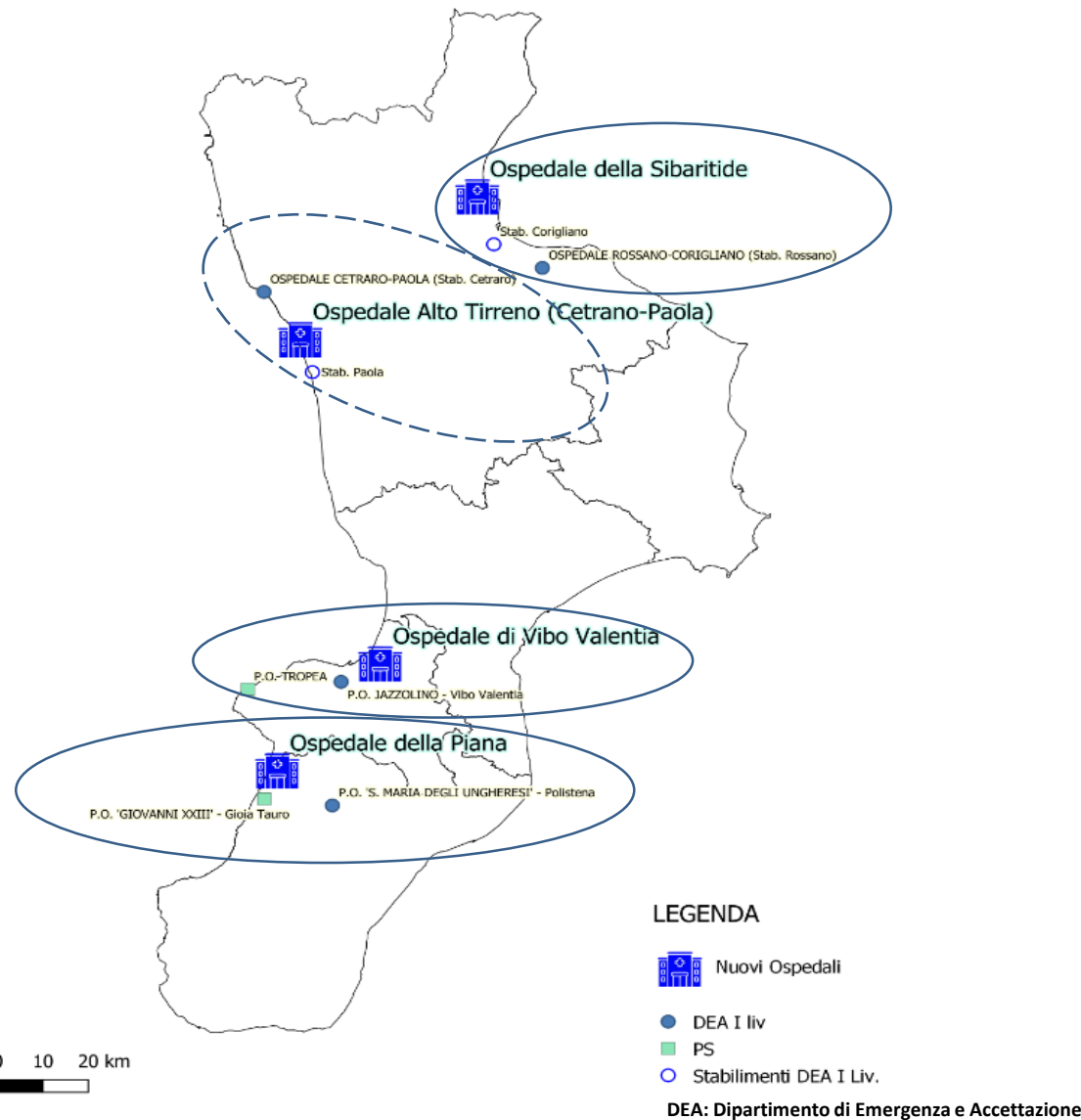


LEGENDA

- DEA II liv
- DEA I liv
- PS
- ▲ Ospedale di Zona Disagiata - PSZD
- Stabilimento dell'Azienda di riferimento - DEA I liv

DEA: Dipartimento di Emergenza e Accettazione

Nuovi Ospedali e Ospedali del futuro



2. LA PROGRAMMAZIONE DELLA RETE OSPEDALIERA: I NUMERI

Rete Ospedaliera: posti letto attuali e programmati

POSTI LETTO ATTUALI	POSTI LETTO PROGRAMMATI	INCREMENTO
5.821	7.145	+ 1.324



AREA GEOGRAFICA	ASP / AO	POSTI LETTO ATTUALI	POSTI LETTO PROGRAMMATI	INCREMENTO
NORD	COSENZA	1.845	2.504	+659
	CATANZARO	1.498	1.699	+201
CENTRO	CROTONE	661	709	+ 48
	VIBO VALENTIA	310	421	+111
SUD	REGGIO CALABRIA	1.507	1.812	+305

3. LA PROGRAMMAZIONE DELLA RETE OSPEDALIERA: LA RETE DELL'EMERGENZA - 118

Rete dell'emergenza territoriale – 118

MEZZI DI SOCCORSO DCA 64/2016						
Territori Provinciali	MSA	Auto medica	MSB (infermiere a bordo)	MS base	Stabilimenti Ospedalieri (Trasporto Ordinario gestito dal 118)	Totale
Catanzaro	10	0	1	0	4	15
Cosenza	21	1	1	6	13	42
Crotone	5	0	0	1	1	7
Reggio Calabria	13	0	1	1	2	17
Vibo Valentia	4	0	0	3	1	8
Totale Offerta attuale	53	1	3	11	21	89

MEZZI DI SOCCORSO RIORGANIZZATI				
Territori	MSA 1 e MSA 2	MSB	Stabilimenti Ospedalieri (Trasporto Ordinario gestito dal 118) Ambulanze di Presidio	Totale
Area nord (Cosenza)	35	23	13	71
Area centro (Catanzaro, Vibo Valentia, Crotone)	23	22	10	55
Area sud (Reggio Calabria)	17	17	7	41
Totale Mezzi Riorganizzati	75	62	30	167

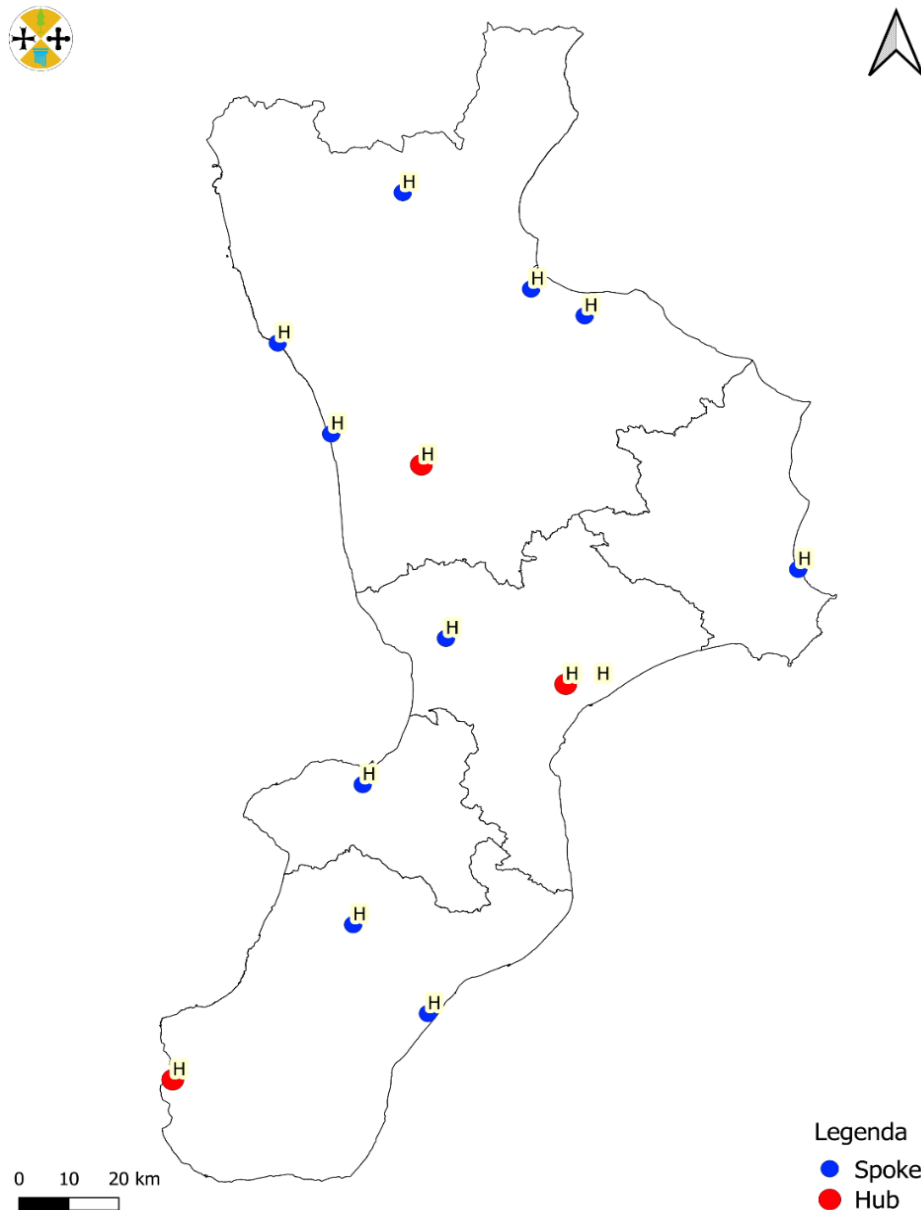
MEZZO DI SOCCORSO AVANZATO (MSA) mezzo con professionista sanitario a bordo:

- **MSA 1** (Ambulanza e/o Autoinfermieristica con infermiere a bordo);
- **MSA 2** (Ambulanza e/o Automedica con medico e infermiere a bordo).

La ripartizione tra MSA1 e MSA2 rimane legata alla possibilità di medicalizzazione dei mezzi e quindi in ultima analisi al numero dei medici che sarà possibile arruolare nel Servizio.



Rete dell'emergenza territoriale Reti delle Elisuperfici

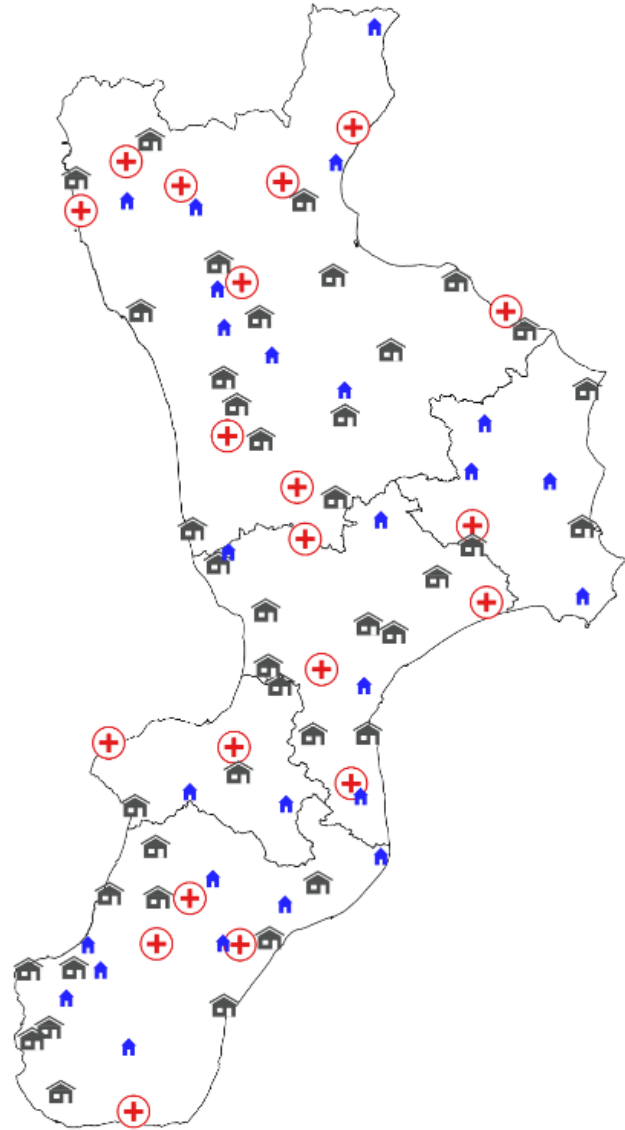


HUB	SPOKE
AO Cosenza	Ospedale Civile Ferrari Castrovillari Stab. Rossano Stab. Corigliano Stab. Cetraro Stab. Paola
AOU Dulbecco	Ospedale Civile S. Giovanni di Dio P.O. Lamezia Terme P.O. Jazzolino Vibo Valentia
AO Reggio Calabria	Ospedale Civile Locri P.O. S. Maria degli Ungheresi- Polistena

4. LA PROGRAMMAZIONE DELLA RETE TERRITORIALE: LE STRUTTURE E I NUMERI




Rete Territoriale: Strutture di prossimità

Ospedali di Comunità (OdC) e Case di Comunità (CdC)



Totale Ospedali di Comunità	20
CdC Hub	41
CdC Spoke	26
Totale Case della Comunità	67

LEGENDA

-  Ospedale di Comunità
-  HUB - Case della Comunità
-  SPOKE - Case della Comunità

Rete Territoriale: Offerta attuale e programmata

SETTING ASSISTENZIALI	OFFERTA ATTUALE	FABBISOGNO PROGRAMMATO
Residenzialità (Posti Letto)	3.830	6.951
Semi residenzialità e prestazioni ambulatoriali (Prestazioni pro/die)	2.531	4.550
Prestazioni ambulatoriali di nuova istituzione (2-3 prest./settimana)	0	13.856

Assistenza Domiciliare Integrata (ADI)				
	Programmazione DCA 65/2020	Nuova Programmazione		
		2023	2024	2025
Target Assistiti Popolazione over 65	≥4%	6%	8%	9,48%
N° Assistiti over 65	16.817	24.450	32.599	40.797

5. I MODELLI ORGANIZZATIVI INNOVATIVI DELLA NUOVA PROGRAMMAZIONE DELLE RETI

Oncologia: verso la modernità

Rete Emodinamica/Elettrofisiologia: il Modello Calabria (ADOE)

Lungodegenza – Cure Intermedie: la transizione della cronicità

Le «cerniere» del Sistema: i Punti Salute e gli Ospedali Territoriali (OT)

Oncologia: verso la modernità

Posti Letto Oncologia Vecchia Programmazione DCA 64/2016

CLASSIFICAZIONE PRESIDIO	Degenza Ordinaria	Day Hospital	Totale
DEA II Livello (HUB)	41	29	70
DEA I Livello (Spoke)	22	12	34
Totale	63	41	104



Hospice

Totale Fabbisogno DCA 65/2020

94

Posti Letto Oncologia Nuova Programmazione (con 25% DH in DO)

CLASSIFICAZIONE PRESIDIO	Degenza Ordinaria	Day Hospital	Totale
DEA II Livello (HUB)	43	56	99
DEA I Livello (Spoke)	14	42	56
Totale	57	98	155



Hospice

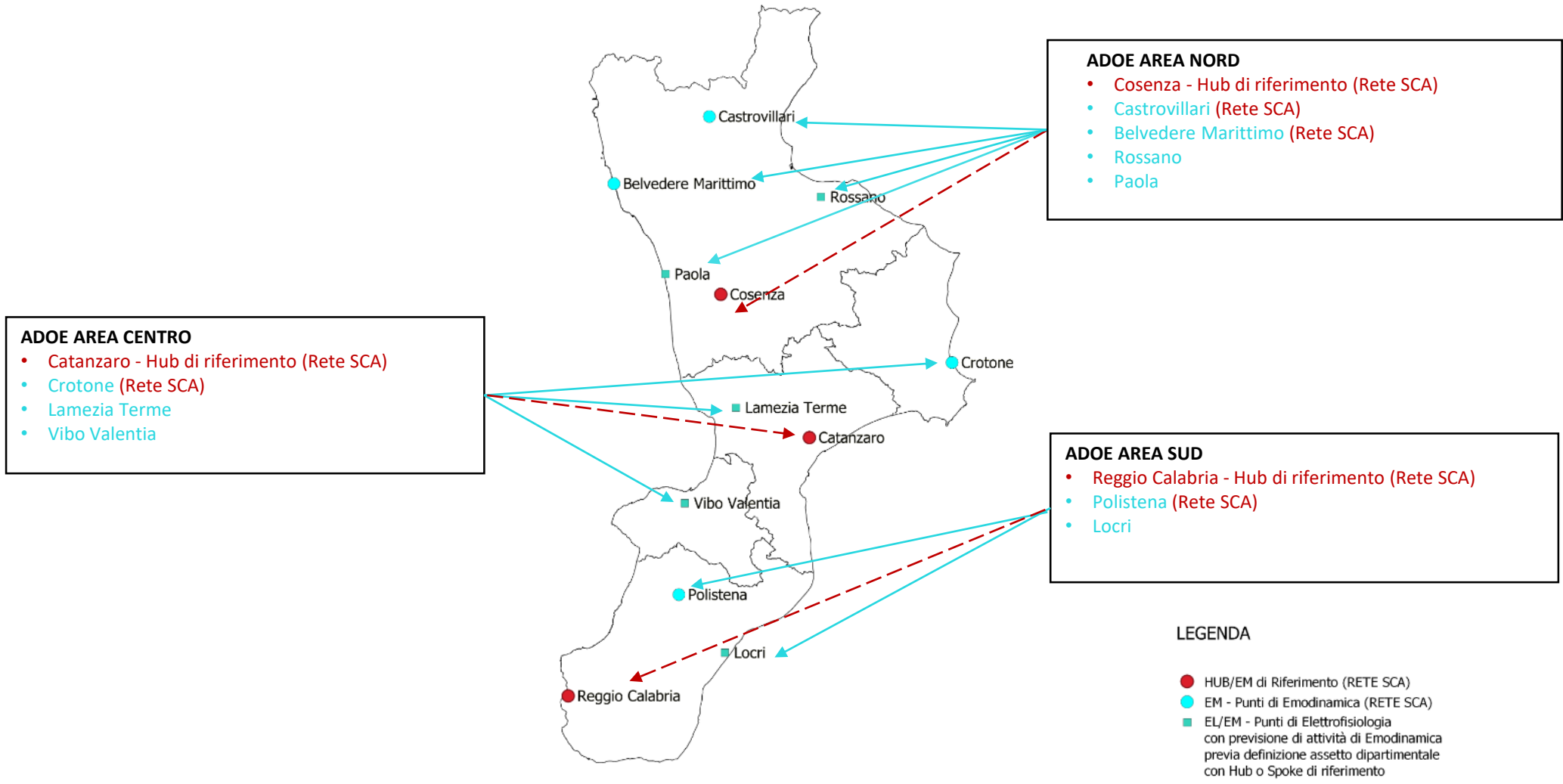
Fabbisogno Programmato

148

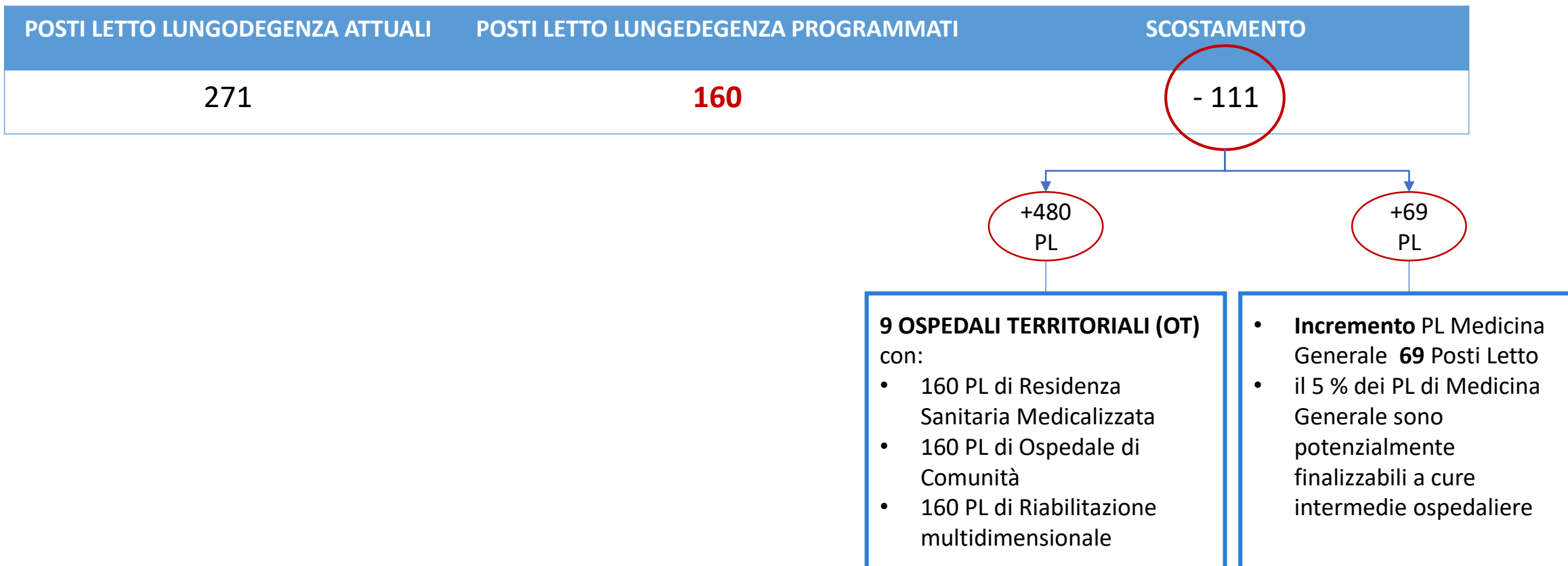
Incremento

+ 54

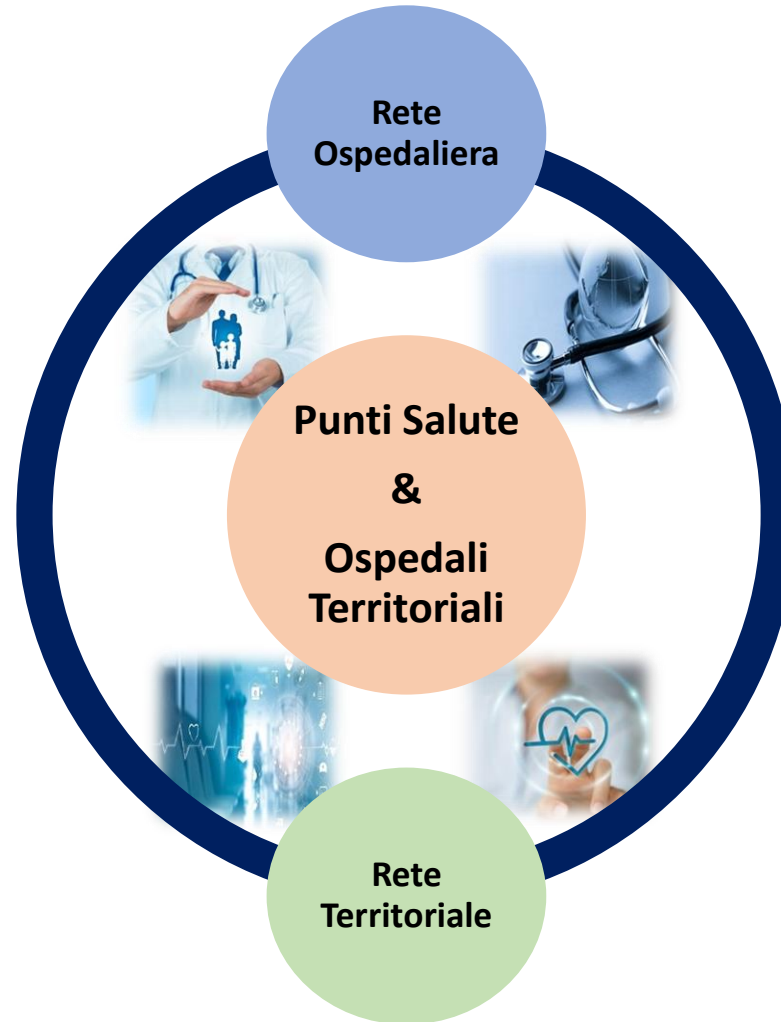
Rete Emodinamica/Elettrofisiologia: l'Aggregazione Dipartimentale Ottimale Emodinamica – Elettrofisiologia (ADOE)



Lungodegenza – Cure Intermedie: la transizione della cronicità



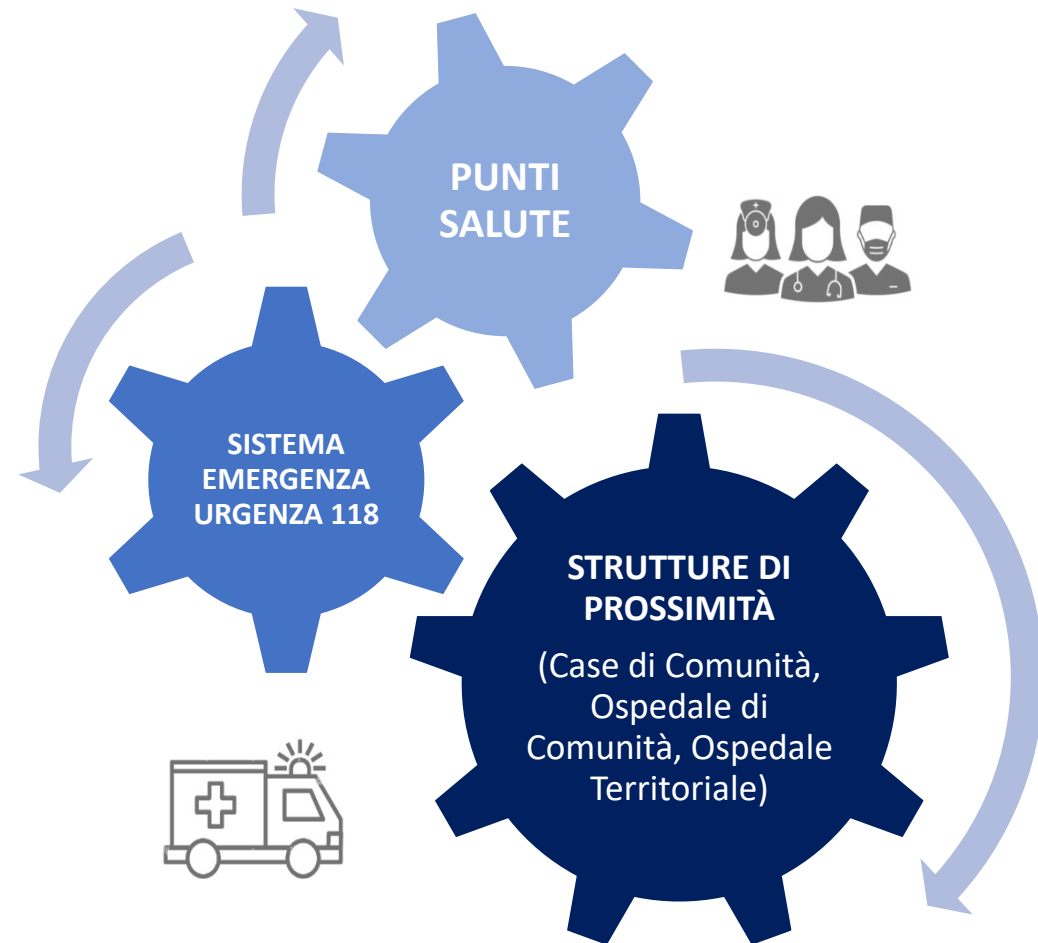
Le «cerniere» del Sistema: i Punti Salute e gli Ospedali Territoriali (OT)



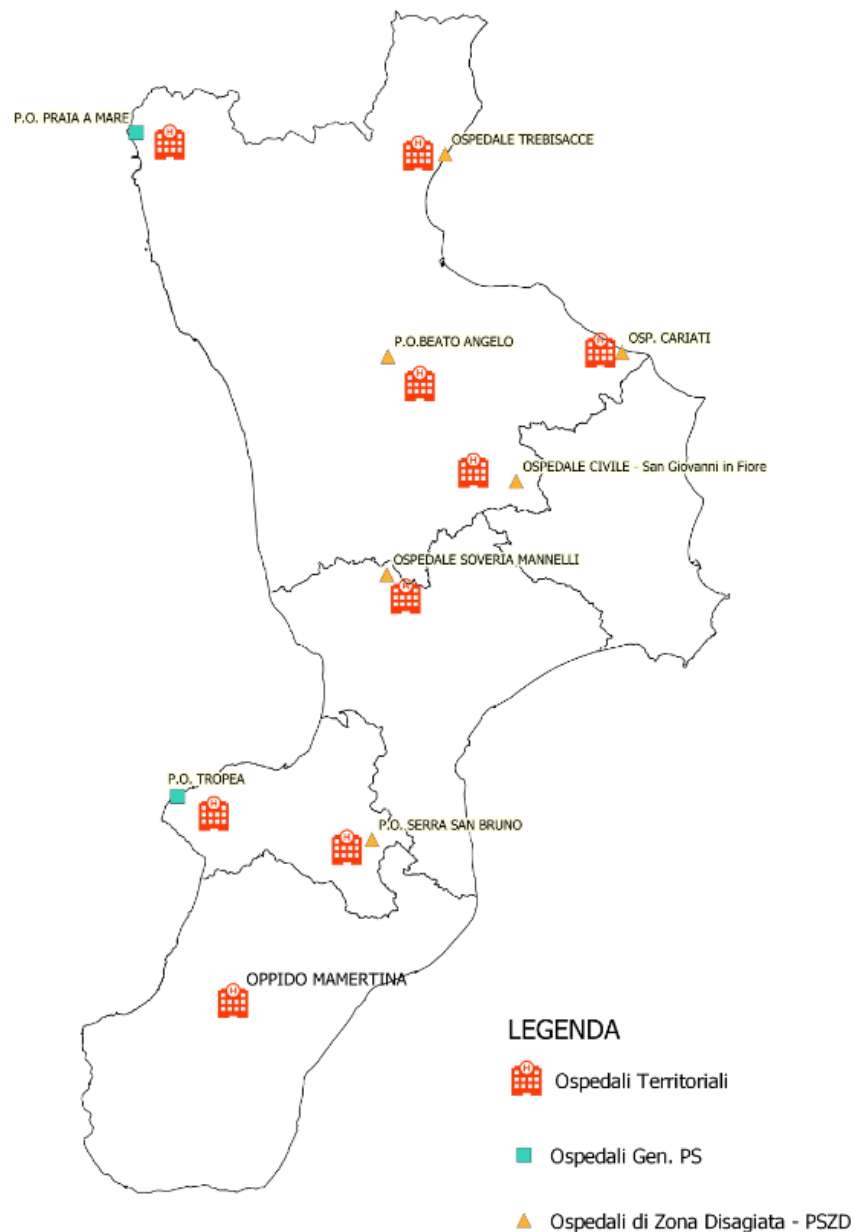
Rete dei Punti Salute

Sul territorio della Regione Calabria saranno attivati **Punti Salute**, attrezzati con sistemi di telemedicina di ultima generazione (trasmissione ECG, teleconsulto cardiologico, algoritmi decisionali infermieristici, telemonitoraggio) gestiti da personale sanitario in collaborazione con le sale operative del 118.

Il modello della la rete dei **Punti Salute**, da individuare in ragione della collocazione territoriale e del fabbisogno del bacino di riferimento, rappresenta nella programmazione regionale il collegamento «cerniera» della funzione di Emergenza – Urgenza 118 con le strutture di prossimità (Ospedali Territoriali, Case di Comunità e Ospedali di Comunità) e con il sistema di urgenza territoriale 116117.



Ospedali Territoriali



Integrazione Ospedale/Territorio: l'Ospedale Territoriale (OT)

